


Passo a passo da assinatura avançada do gov.br no e-Processo (e-CAC)

ASSINATURA AVANÇADA

1. Ao clicar no botão “Entrar com **gov.br**”, o sistema e-CAC disponibilizará contas **gov.br** de níveis de segurança PRATA ou OURO como formas de acesso aos serviços RFB disponibilizados no ambiente e-CAC ([Ver Fig.01](#)).
2. Se o Contribuinte selecionar o Número de CPF (digitar o CPF e clicar em “Continuar”) ou Login com seu banco (digitar os dados e senha da sua conta bancária), esse procedimento de identificação resultará na utilização de assinador para obtenção de assinatura avançada ([Ver Fig.02](#)), ([Ver Fig. 03](#)) ([Ver Fig.04](#)).
3. Seguindo por esse caminho, para realizar a assinatura avançada, o contribuinte deve selecionar a opção “Processos Digitais” dentro da aba “Legislação e Processo” ([Ver Fig.05](#)).
4. Deve selecionar um processo que deseja solicitar juntada de um documento assinado, expandindo o ícone “Ações” e acionar a Funcionalidade “Solicitar Juntada de Documento (SJD)” ([Ver Fig. 06](#)).
5. Na funcionalidade Solicitação de Juntada de Documentos (SJD), adicionar os documentos mantendo o checkbox “Cópia Simples” **desmarcado** para os documentos que deseja assinar. ([Ver Fig. 07](#))
6. Após adicionar todos os documentos, clicar em “Enviar Solicitação” ([Ver Fig. 08](#)).
7. Uma nova janela será aberta contendo a página de autorização do portal de assinatura do ITI. Informe o código que foi enviado para o aplicativo **gov.br** e depois clique em “Autorizar” ([Ver Fig. 09](#)). **Observação:** o código é enviado prioritariamente para o app **gov.br** (aplicativo disponível em android e IOS) e alternativamente, por SMS; neste último caso, somente se o app não estiver instalado no dispositivo móvel (celular) cadastrado na plataforma **gov.br**.
8. Após a realização da assinatura dos documentos, o sistema e-Processo exibe o resultado do procedimento de assinatura, uma opção para avaliar o serviço e o protocolo de envio de Solicitação de Juntada de Documento, disponibilizado para download ([Ver Fig. 10](#)).
9. Caso o contribuinte tenha optado anteriormente em não visualizar mais a sugestão de avaliação do serviço; após a realização da Assinatura Avançada dos documentos, o e-Processo exibe o resultado do procedimento de assinatura e o protocolo de envio de Solicitação de Juntada de Documento é disponibilizado para download ([Ver Fig. 11](#)).

Fig.03



Digite sua senha para acessar o login único do governo federal.

[\(Clique Aqui para retornar ao texto explicativo desta Figura\)](#)

Digite sua senha

CPF
0 4

Senha

[Esqueci minha senha](#)

[Ficou com dúvidas?](#)

Fig.04

Bancos Credenciados

Crie ou **aumente o nível** da sua conta para **PRATA**, fazendo login com seu banco.

- Banco do Brasil
- Banrisul
- Bradesco
- Banco de Brasília
- Caixa Econômica
- Sicoob
- Santander
- Itaú
- Agibank
- Sicredi
- Mercantil do Brasil

Identifique-se no gov.br com:

Número do CPF
Digite seu CPF para **criar** ou **acessar** sua conta gov.br

CPF

Outras opções de identificação:

- Login com seu banco SUA CONTA SERÁ PRATA
- Login com QR code
- Seu certificado digital
- Seu certificado digital em nuvem

[\(Clique Aqui para retornar ao texto explicativo desta Figura\)](#)

Fig.05

[\(Clique Aqui para retornar ao texto explicativo desta Figura\)](#)

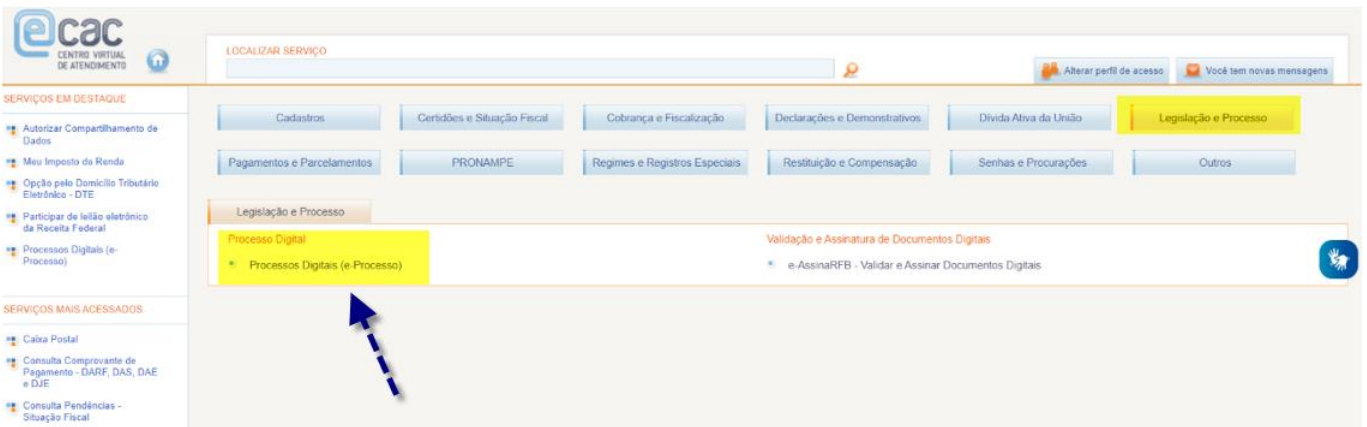


Fig.06

(Clique Aqui para retornar ao texto explicativo desta Figura)

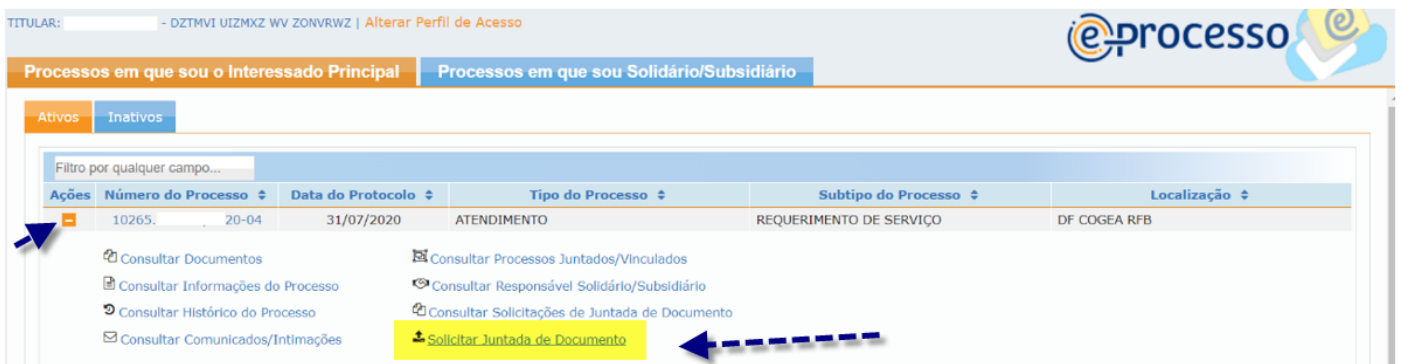


Fig.07

(Clique Aqui para retornar ao texto explicativo desta Figura)

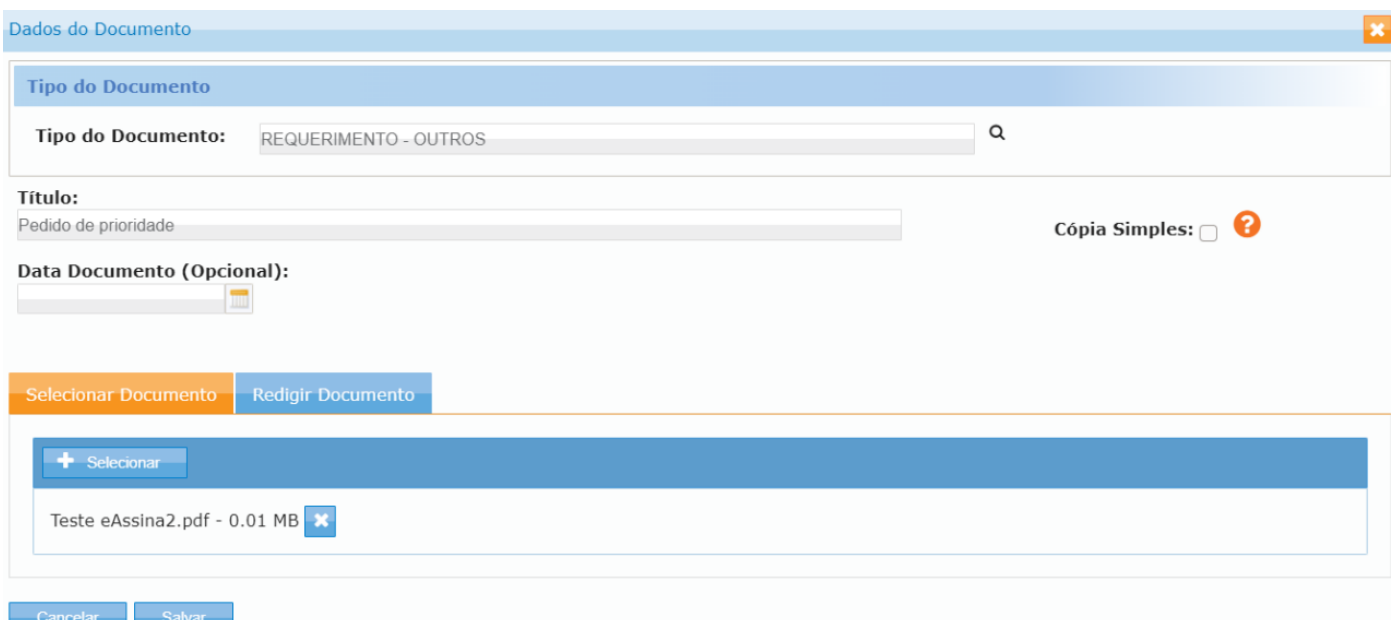


Fig.08

[\(Clique Aqui para retornar ao texto explicativo desta Figura\)](#)

TITULAR: H - UOLIRHEZOWL UVORXRL WV XZIEZOSL | [Alterar Perfil de Acesso](#)

Rascunho da Solicitação de Juntada de Documentos

SOLICITAÇÃO DE JUNTADA DE DOCUMENTOS
PROCESSO/PROCEDIMENTO: 10271.000104/2023-82

RASCUNHO						
Tipo do Documento	Arquivo	Situação	Tamanho	Origem Arquivo	Cópia Simples	Ações
TERMO DE SOLICITAÇÃO DE JUNTADA	DOCUMENTO-TERMO.pdf	PROCESSADO	20 KB	Sistema	Não	-
REQUERIMENTO - OUTROS - PEDIDO DE PRIORIDADE	Teste eAssina.pdf	PROCESSADO	9 KB	Local	Não	Excluir

Total incluído: 2 documento(s) totalizando 0.03 MB

[Excluir Rascunho](#)
[Adicionar Documento para Rascunho](#)
[Situação dos Documentos Enviados](#)
[Enviar Solicitação](#)

Fig.09

[\(Clique Aqui para retornar ao texto explicativo desta Figura\)](#)

gov.br Portal de assinatura
Serviço de assinatura digital de documentos

Autorização

Você autoriza o(a) eAssina RFB a assinar digitalmente 1 (um) documento?

Uma mensagem com o código foi enviada para o seu aplicativo gov.br. Por favor, digite o código para autorizar a assinatura digital.

Se você não receber o código, verifique se as notificações do aplicativo estão habilitadas, nas configurações do seu celular.

Código:

Código enviado via aplicativo gov.br

[Cancelar](#)
[Reenviar código](#)
[Autorizar](#)

Fig.10

[\(Clique Aqui para retornar ao texto explicativo desta Figura\)](#)

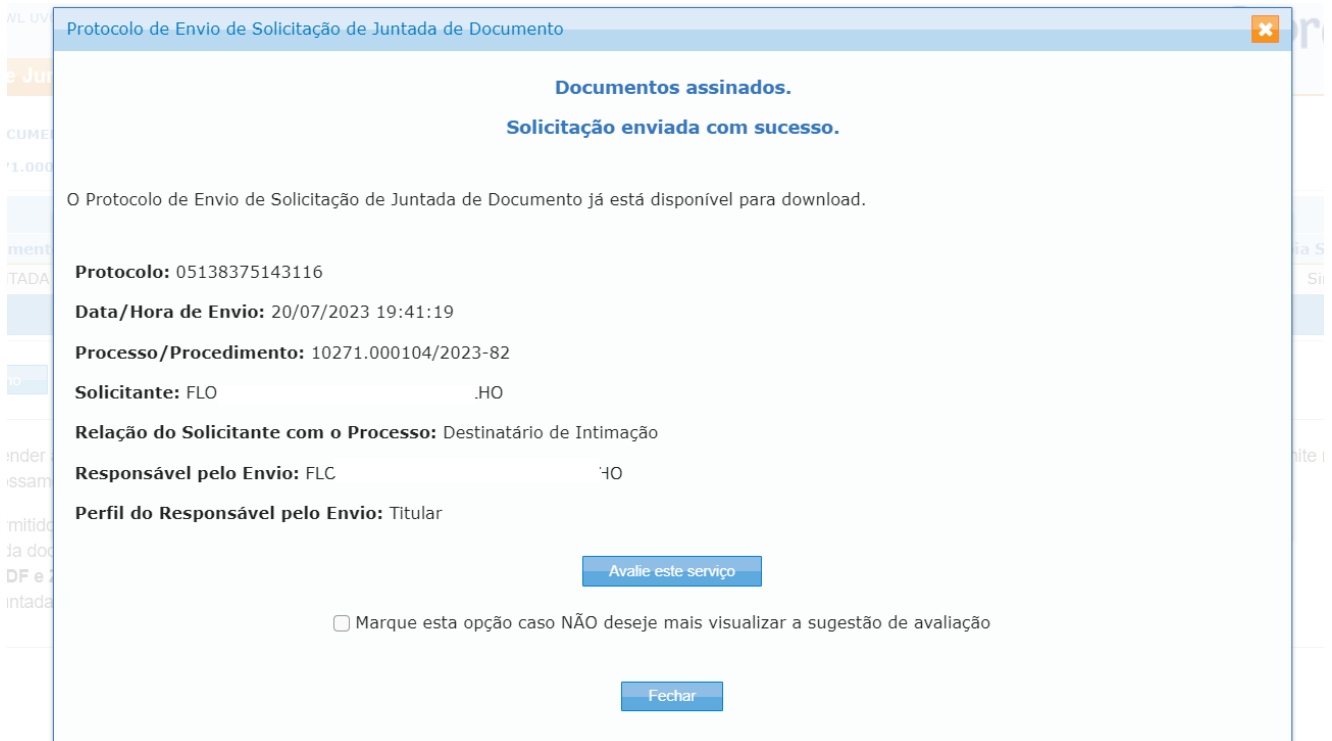


Fig.11

[\(Clique Aqui para retornar ao texto explicativo desta Figura\)](#)

Documentos Assinados.
 A solicitação foi enviada com sucesso e o protocolo de envio está disponível para download.

SOLICITAÇÃO DE JUNTADA DE DOCUMENTOS

PROCESSO/PROCEDIMENTO: 10271.000104/2023-82

Tipo do Documento	Arquivo	Situação	Tamanho
TERMO DE SOLICITAÇÃO DE JUNTADA	DOCUMENTO-TERMO.pdf		

Total incluído: 1 documento(s) totalizando 0.00 MB